

Situation au 1^{er} trimestre 2020

PME Wallonie-Bruxelles

Charlie TCHINDA
Economiste - Statisticien

Ce "baromètre" est réalisé chaque trimestre, sur base des réponses d'un panel d'indépendants et de patrons de PME wallonnes et bruxelloises à un questionnaire.



Chaque question donne un sous-indice. L'ensemble permet d'établir un indicateur général de l'état de l'activité des PME dans la Fédération Wallonie-Bruxelles. Une valeur de l'indice supérieure à 100 est le signe d'une évolution positive de la conjoncture, alors qu'une valeur de l'indice en-dessous de 100 montre évolution négative de la conjoncture.

Les questions ont été posées entre le **19 au 30 mars 2020**. Au total, près de **3.600** indépendants et chefs d'entreprises ont répondu à l'enquête.

Synthèse

- Au **1^{er} trimestre 2020**, la confiance des chefs de PME plonge (-11,7) et se positionne très loin de son niveau de neutralité (**88,6**). En comparaison avec la même période de l'année dernière (**99,4**) elle **dégringole de 10,4 points**.
- La moyenne des 4 derniers trimestres s'établit à **96,6 en-dessous (-2,7 points)** du niveau d'il y a trois mois. **La tendance se retourne, à la suite de la baisse drastique de l'indicateur de confiance lors de ce 1^{er} trimestre 2019**.
- **L'activité s'écroule littéralement (-21,4), par rapport au 4T2019. En comparaison avec la même période de l'année dernière (-23,5), la situation de l'activité est dramatique.** Les chefs d'entreprise estiment l'activité devrait rester faible au 2T2020. **La composante relative à leurs anticipations s'établit à 90,4.** C'est un niveau très en-dessous de celui enregistré lors de la même période de l'année dernière (102,0).
- On observe dans le même temps une dégringolade du sous-indice relatif **aux bénéfiques et à la rentabilité à 78,0 très en-dessous de sa valeur d'il y a 3 mois (97,6). Les attentes qui y sont liées sont aussi en chute libre (-14) à 89,3.**
- La composante liée **à l'emploi se replie fortement**, et affiche **89,6 (-9,5). Les perspectives de l'emploi** pour les prochains suivent la même tendance **(-7,1)** et affichent **93,0**. Les PME devraient significativement réduire leurs effectifs au cours des 3 prochains mois. Les dispositifs de chômage temporaire pour force majeure permettront de maintenir les compétences à disposition des entreprises en attendant le redémarrage de l'activité.
- L'appréciation des responsables de PME sur **le fonctionnement de l'économie dans son ensemble** obtient (comme d'habitude) le plus faible **score (85,7). Cette dernière baisse de manière drastique (-7,0) par rapport au 4T2019**. Les chefs de PME font état d'une situation économique globale dramatique et très en-dessous de la moyenne.
- Pour une fois, ils estiment que la **situation de leur entreprise est préoccupante (93,0). Cette composante perd plus de 10 points en comparaison du score affiché il y a 3 mois.** L'indicateur lié à cette perception qui a toujours été **au-dessus de 100** depuis le début de notre étude s'écroule littéralement.
- **L'incertitude de l'environnement économique, la situation sanitaire et sécuritaire**, la pression fiscale et l'insuffisance de la demande constituent le top 4 des entraves à la bonne marche des affaires. La durée attendue de l'épidémie, son impact et les mesures exceptionnelles de confinement destinées à l'endiguer sont difficiles à anticiper.
- La capacité des mesures publiques de soutien à éviter une nouvelle crise bancaire et financière en Europe constitue aussi un paramètre crucial.

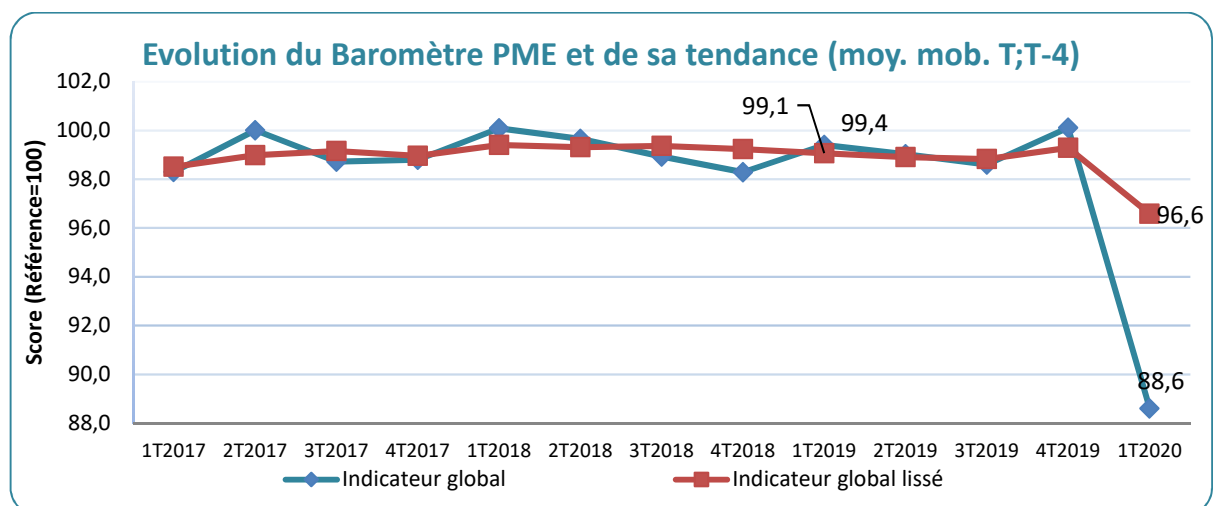
Situation globale

L'indicateur du Baromètre-PME affiche une valeur de 88,6 au 1^{er} trimestre 2020. Il se situe plus de 11 points en-dessous de son niveau de neutralité, et chute de 10,8 points par rapport au 1T2019.

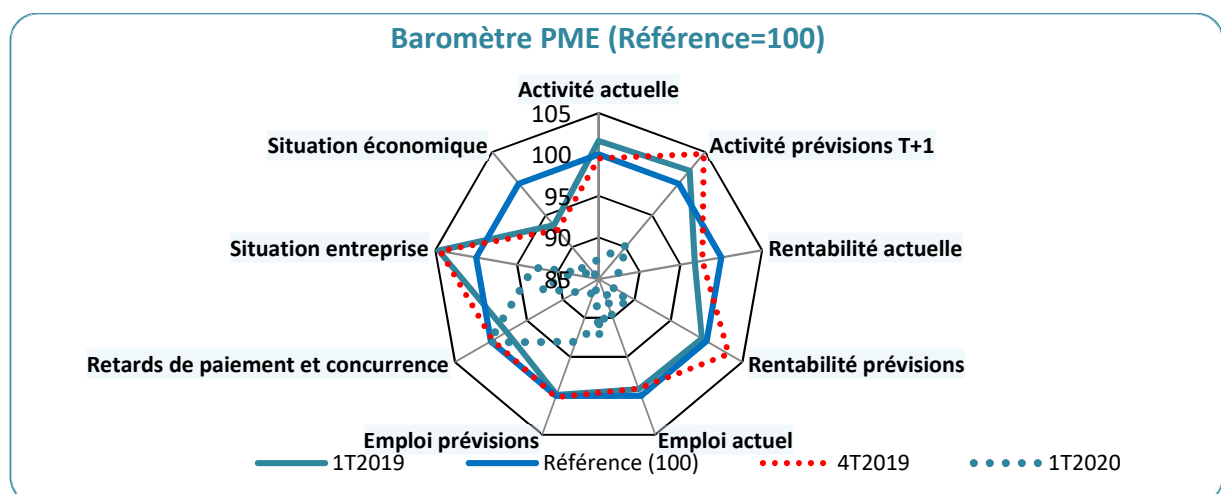
Sur les dix composantes de l'indice, neuf sont en-dessous de 100, et en recul. Le sous-indice qui a le plus progressé est celui lié aux retards de paiement et la concurrence (+2,5 par rapport au 1T2019). C'est la seule composante qui se situe juste à sa valeur de neutralité (100,2).

La composante liée à l'appréciation du fonctionnement général de l'économie reste celle qui tire l'indicateur de confiance vers le bas, depuis le démarrage de cette étude. Il enregistre une valeur de 85,7 contre 93,4 il y a un an.

L'incertitude de l'environnement économique, la situation sanitaire et sécuritaire, la pression fiscale et l'insuffisance de la demande constituent le top 4 des entraves à la bonne marche des affaires.



Source : Baromètre-PME, UCM-Service d'Etudes

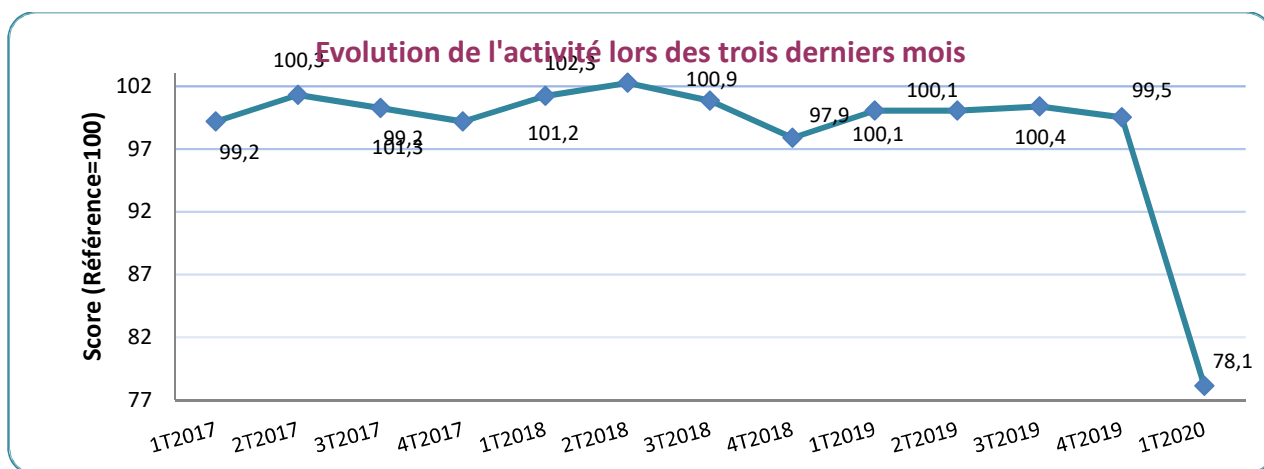


Source : Baromètre-PME, UCM-Service d'Etudes

Activité économique

Pour les chefs de PME, le volume de l'activité a fortement chuté au 1T2020, à la suite de la crise du coronavirus dont les effets se font ressentir en Belgique depuis le début du mois de mars 2020. Le sous-indice relatif au volume de l'activité s'écrase de 21,4 points à 78,1 très en-dessous de son niveau de neutralité (100) contre 99,5 il y a 3 mois.

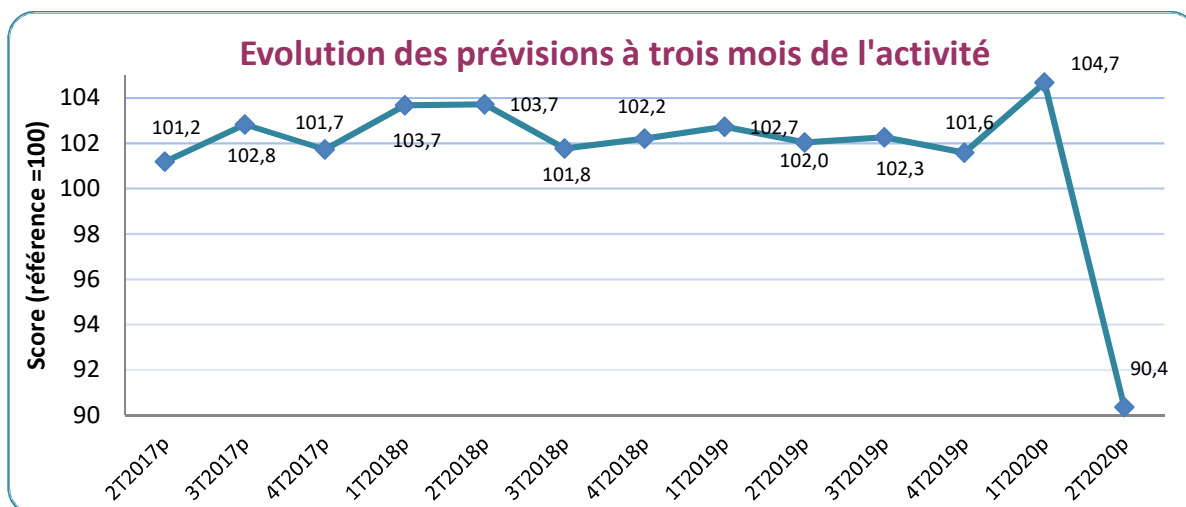
Au 4T2019, 29,3% des sondés déclaraient que leur activité allait baisser. Trois mois plus tard, cette proportion est de 84,0%.



Source : Baromètre-PME, UCM-Service d'Etudes

Pour les trois prochains mois, les chefs de PME estiment que leur activité reculera fortement. La composante relative aux prévisions à court terme chute de plus de 14 points à 90,4 près de 10 points en-dessous de son niveau de neutralité.

En effet, 41,3% des répondants déclaraient que leur activité augmenterait au cours du 4T2019. Cette part est de 21,7% pour le 1T2010. Les répercussions de la crise du Covid19 devraient se poursuivre lors des 3 prochains mois au moins.

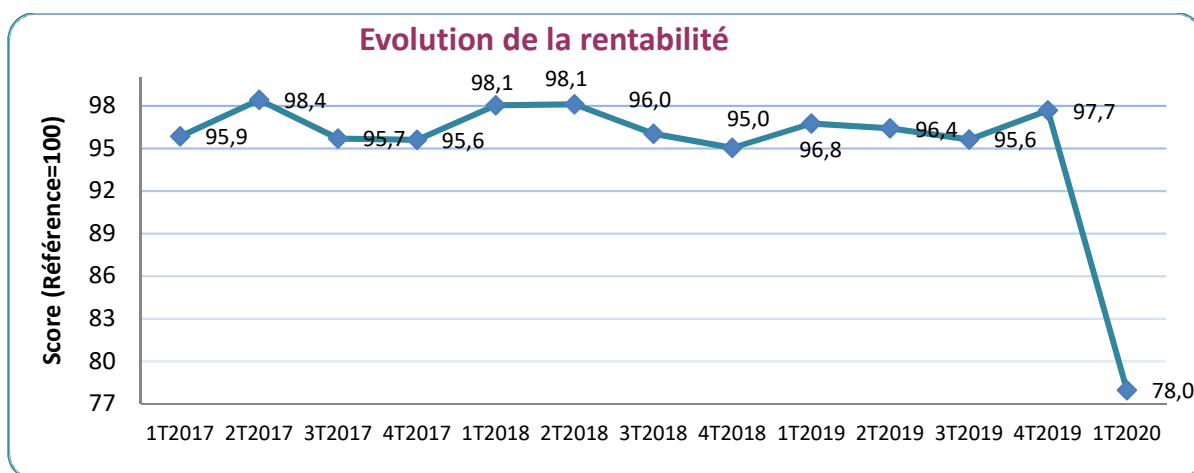


Source : Baromètre-PME, UCM-Service d'Etudes

Situation financière : rentabilité et/ou bénéfices

La rentabilité et/ou les bénéfices des PME s'est effondrée selon les chefs d'entreprise interrogés. Le score qui lui est lié plonge de près de 20 points et affiche 78,0 contre 97,7 au 4T2019. La composante relative à la rentabilité durant le trimestre est plus de 22 points en-dessous de 100, son point de neutralité !!

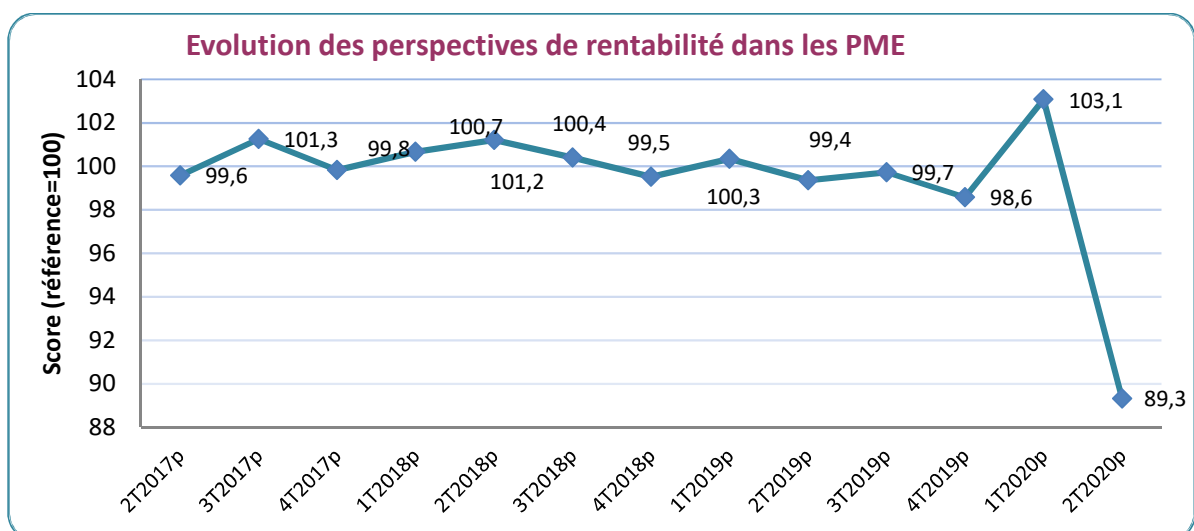
Au cours du 4T2019, 22,6% des sondés ont déclaré une augmentation de la rentabilité, contre 2,6% au 1 T2020, 10 fois moins qu'au trimestre précédent !!!



Source : Baromètre-PME, UCM-Service d'Etudes

Pour les mois à venir, les chefs de PME déclarent que les bénéfices et/ou la rentabilité vont poursuivre leur dégringolade. Le score relatif aux perspectives de rentabilité affiche 89,3 et se situe 10,7 points en-dessous de son niveau de neutralité (100) contre 103,1 au 4T2019.

37,2% des sondés estimaient que la rentabilité serait meilleure lors des 3 prochains mois au 4T2019. Seuls 19,5% ont des déclarations similaires trois mois plus tard.

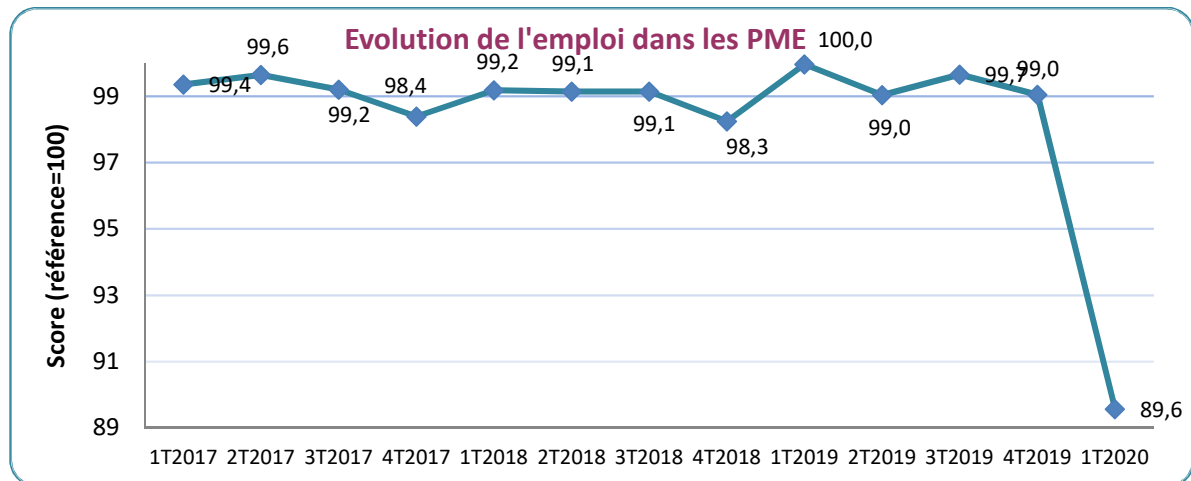


Source : Baromètre-PME, UCM-Service d'Etudes

Emploi

Au 1er trimestre 2020, le sous-indice de l'indicateur de conjoncture des PME basé sur l'emploi s'est établi à 89,6 en recul par rapport à celui enregistré trois mois plus tôt (99,0) et plus de 10 points en-dessous de sa valeur de référence (100).

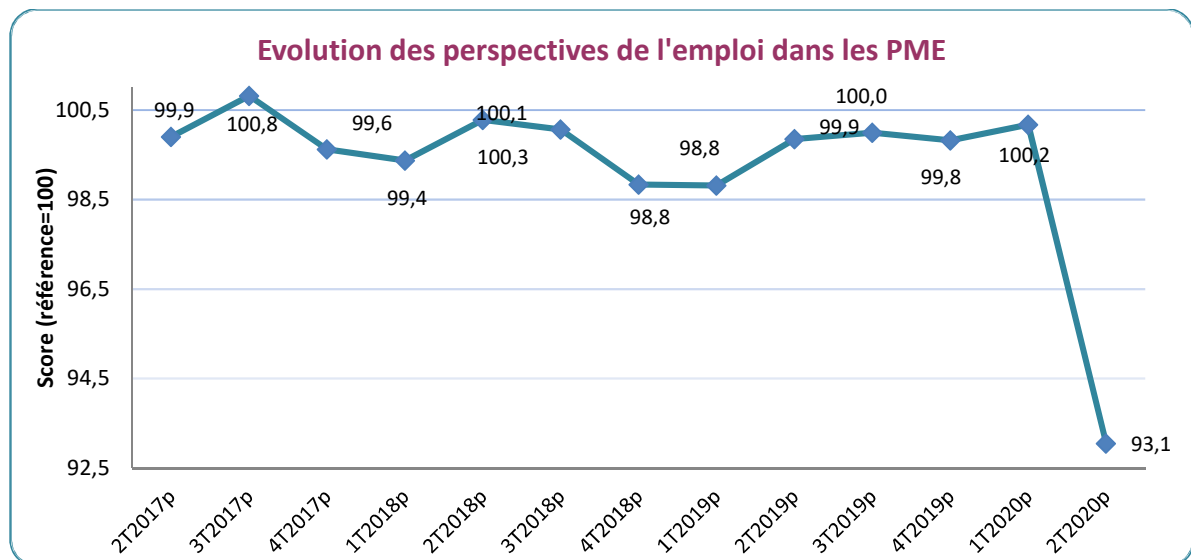
42,0% des chefs d'entreprise ayant répondu au sondage ont déclaré avoir travaillé avec moins de personnes au 1T2020. Cette proportion était de 11,5% il y a 3 mois.



Source : Baromètre-PME, UCM-Service d'Etudes

Les chefs de PME devraient réduire leurs effectifs, même lors des trois prochains mois. Le sous-indice concernant les perspectives de l'emploi affiche 93,1 près de 7 points en-dessous de son niveau de neutralité (100).

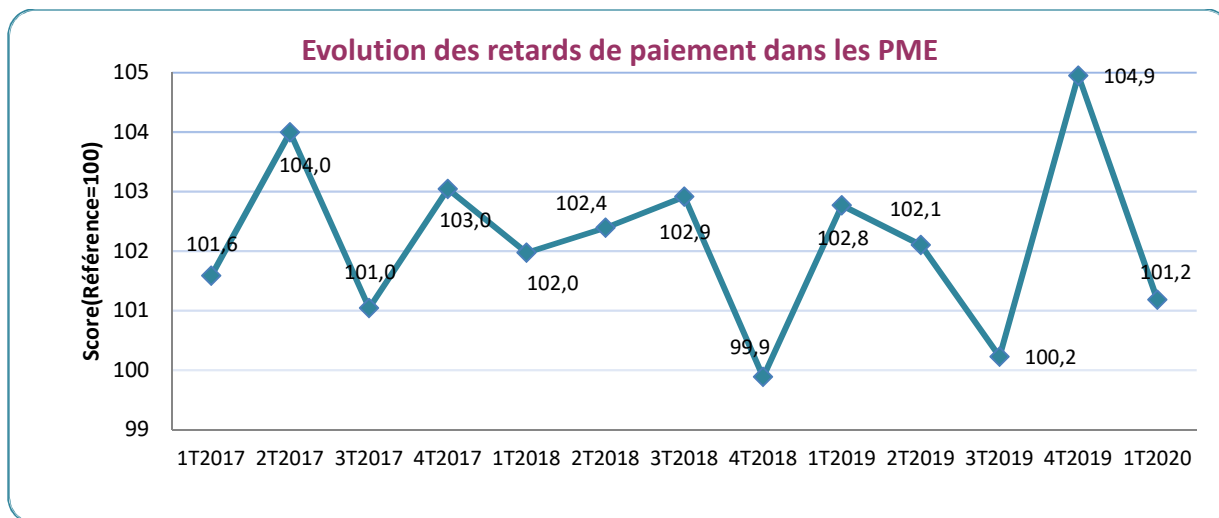
Il y a 3 mois, 9,4% des chefs de PME prévoient de réduire leurs effectifs. Ils sont désormais 33,8% à y penser.



Source : Baromètre-PME, UCM-Service d'Etudes

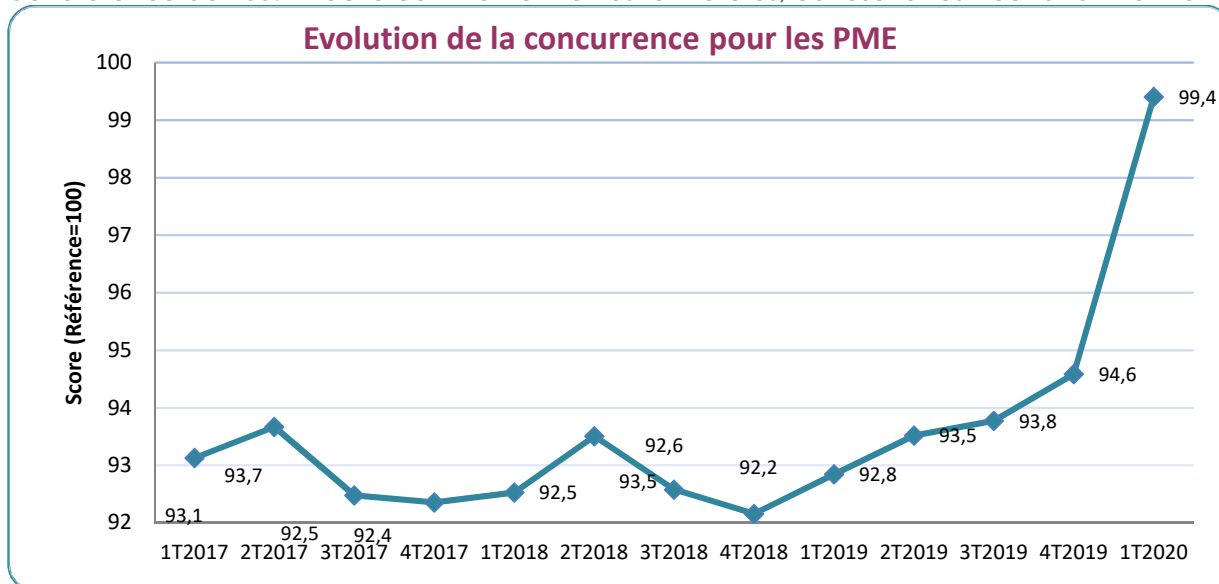
Retard de paiement et concurrence

La composante du Baromètre-PME relative aux retards de paiement se replie et affiche 101,2 contre 104,9 au 4T2019. Le sous-indicateur est un point au-dessus sa valeur de référence de 100. Le comportement de paiement des clients particuliers et B2B se détériore mais reste au-dessus de son niveau de neutralité, lors des 3 derniers mois.



Source : Baromètre-PME, UCM-Service d'Etudes

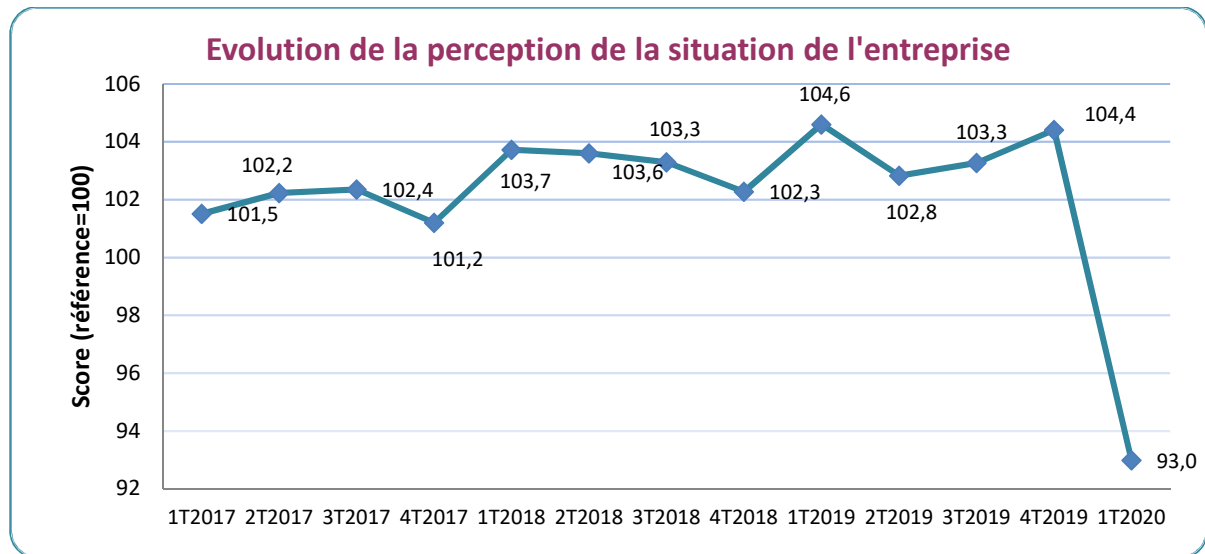
Les chefs de PME interrogés déclarent ressentir une concurrence moins forte en comparaison avec le 4T2019. La perception de la concurrence par les indépendants et chefs de PME s'est améliorée au cours des 3 derniers mois. Le sous-indice lié à l'appréciation de la concurrence par les entrepreneurs s'établit à 99,4 contre 94,6 il y a trois mois, et se rapproche de sa valeur de référence de 100. Avec le confinement et les fermetures, ce résultat est tout à fait normal.



Source : Baromètre-PME, UCM-Service d'Etudes

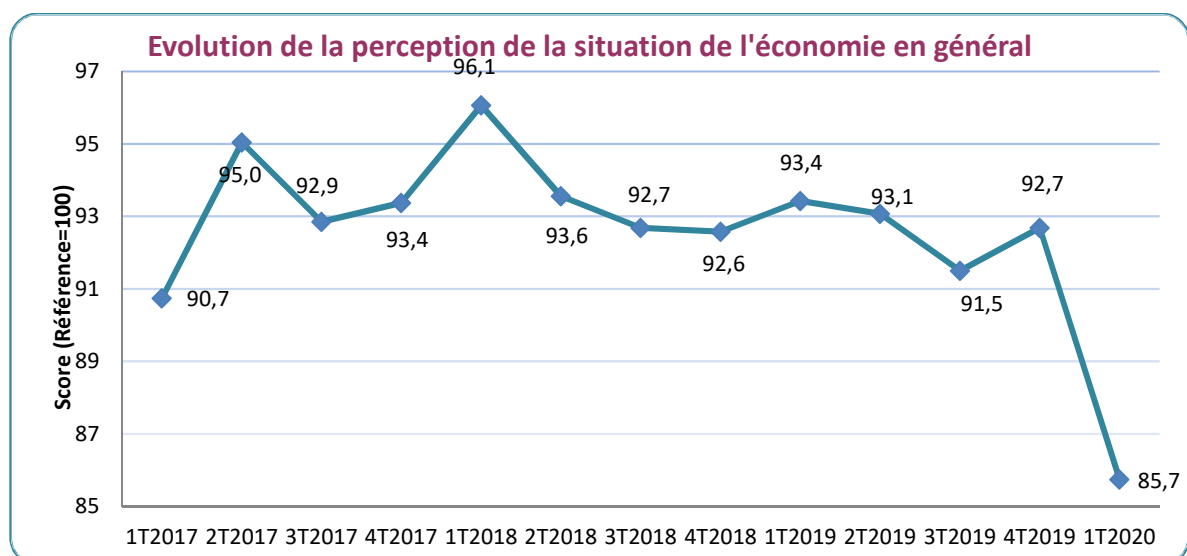
Situation de l'économie et de l'entreprise

Pour les chefs de PME, la situation de leur entreprise s'est écroulée par rapport au 4T2019. Le sous-indice lié à la situation de l'entreprise s'établit à 93,0 contre 104,4 il y a 3 mois, soit une dépréciation significative de plus de 11 points. Les répondants estiment que leurs entreprises se souffrent et que leur situation est problématique. En effet, 22,6% de ceux-ci déclarent que la situation de leur entreprise est satisfaisante. Au 4T2019, cette proportion représentait 51,1%.



Source : Baromètre-PME, UCM-Service d'Etudes

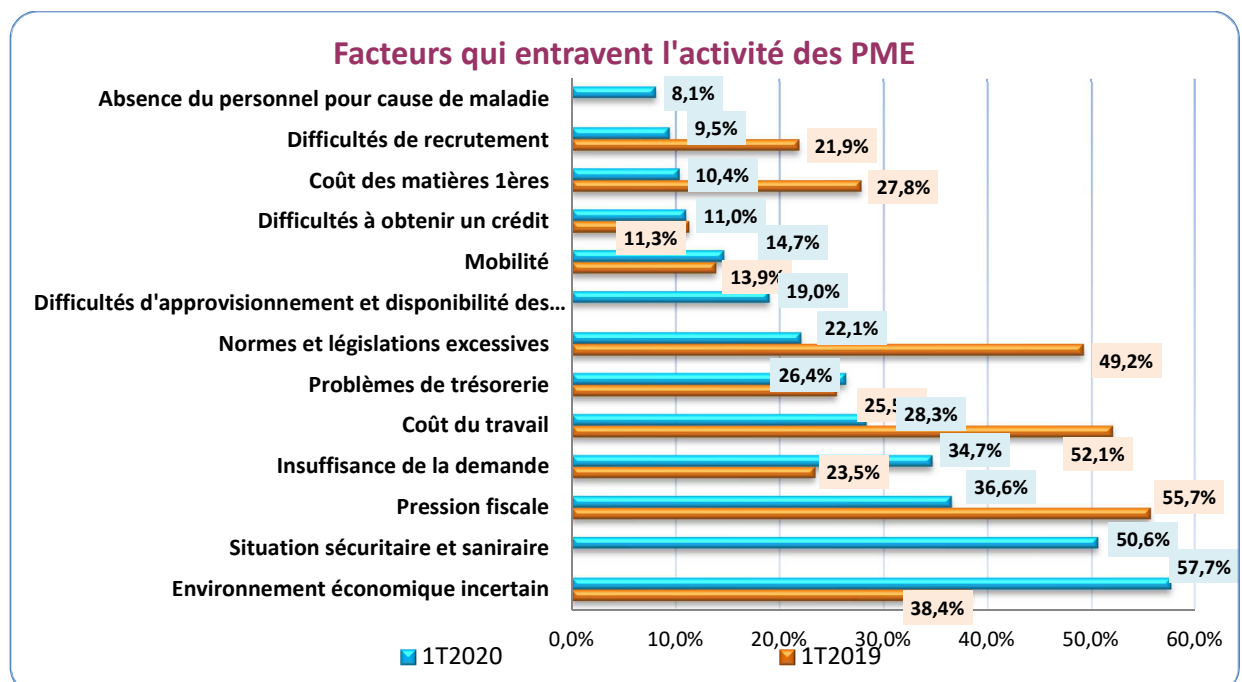
Concernant la situation de l'économie, cette composante influence l'indicateur du baromètre-PME à la baisse depuis le début de l'enquête. Au 4^e trimestre 2019, elle fait état de ce que la perception des chefs de PME pour la situation économique en général est très pessimiste et affiche un score de 85,7. Ce sous-indice reste la composante la plus faible de notre indicateur de confiance des chefs de PME. La situation de l'économie en général est préoccupante !



Source : Baromètre-PME, UCM-Service d'Etudes

Facteurs entravant l'activité

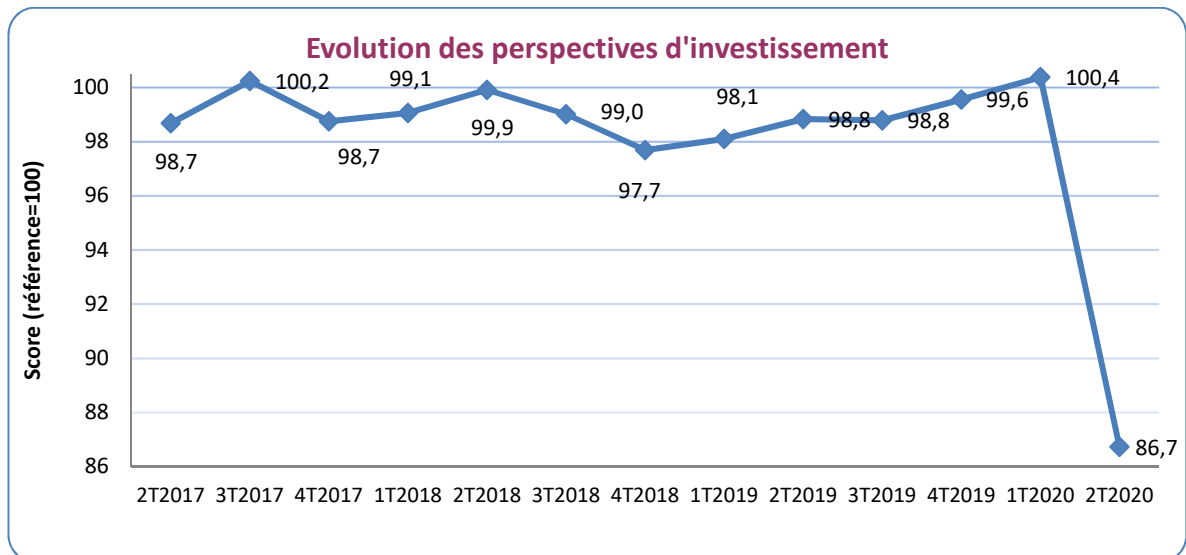
- L'incertitude de l'environnement économique arrive en tête des préoccupations des éléments importants qui entravent l'activité des PME. Les conséquences de la crise consécutive au Covid19, et la durée de cet impact sur l'économie restent inconnus. Elle est mise en avant par plus d'un indépendant sur 2 (57,7%).
- La situation sécuritaire et sanitaire est aussi mise en avant par plus de la moitié (50,6%) des chefs d'entreprise interrogés. Les craintes d'une contamination inquiètent autant les populations, les autorités que les chefs d'entreprise. La mise en place des mesures de distanciation physique réduisent la fluidité dans les entreprises ouvertes, et par ricochet réduisent l'activité.
- La pression fiscale (36,6%) (bien que moins relayé, arrive en 3^e position des éléments importants parmi les entraves à l'activité des PME
- L'insuffisance de la demande (34,7%) est aussi problématique pour plus d'un tiers des sondés. Les mesures de confinement et la fermeture des entreprises jugées non essentielles a mis des pans entiers de l'économie à l'arrêt.
- Les problèmes de trésorerie ressentis par plus d'un chef de PME sur quatre (26,4%) sont la conséquence logique de l'arrêt de l'activité économique. En effet, depuis la mise en place des mesures de confinement, les indépendants et PME n'enregistrent plus de rentrées d'argent et doivent malgré tout faire face à leurs charges incompressibles.
- Les difficultés d'approvisionnement (19,0%) se font déjà ressentir de manière plus importante.



Source : Baromètre-PME, UCM-Service d'Etudes

Investissement dans les PME

La hausse des perspectives d'investissement telles que perçues par les indépendants aperçue lors du trimestre dernier devrait se retourner. Le score qui lui leur est associé dégringole de manière significative par rapport au 1T2020. Le sous-indice associé aux investissements affiche 86,7 très en-dessous de son niveau de stabilité (100). Il y a un an il était de 98,1.



Source : Baromètre-PME, UCM-Service d'Etudes